

勤務員健診予約方法について

立教大学保健室

1. 受診キャンパスを選択する

池袋キャンパス

<https://outlook.office365.com/owa/calendar/Bookings5@rikkyo.onmicrosoft.com/bookings/>

新座キャンパス

<https://outlook.office365.com/owa/calendar/Bookings4@rikkyo.onmicrosoft.com/bookings/>

2. 受診キャンパス毎に下記のようなページが表示されます。

健康診断予約 (池袋キャンパス)

サービスの選択

健康診断 (男性) 15分	健康診断 (女性) 15分
------------------	------------------

時間の選択

< > 9月 2021

日 月 火 水 木 金 土

空き時間を表示するには、サービスと日付を選びます。

①受診キャンパスが正しいか確認してください。

②男性、女性の選択をしてください。 新座キャンパスは選択不要です。

(*注意* 15分という記載は予約枠の間隔のことです。実際の健康診断にかかる時間ではありません。)



1

健康診断予約（池袋キャンパス）

健康診断（男性）

健康診断（男性）
15分



2

健康診断（女性）
15分



3

10月2日

< > 10月 2020

日	月	火	水	木	金	土	8:15	8:30	8:45
				1	2	3	9:00	9:15	9:30
4	5	6	7	8	9	10	9:45	10:00	10:15
11	12	13	14	15	16	17	10:30	10:45	14:45
18	19	20	21	22	23	24			
25	26	27	28	29	30	31			

5

① すべての時間は (UTC+09:00) Osaka, Sapporo, Tokyo の時間です

③受診希望月を、『 < > 』をクリックして選択してください。

④受診希望日を選択してください。

⑤受診希望の時間を選択してください。

上限に達した予約枠は、表示されません。

健康診断日時を選択しましたら、

詳細を追加

名前

⑥

メール

追加情報を入力してください

勤務員番号

⑦

00000

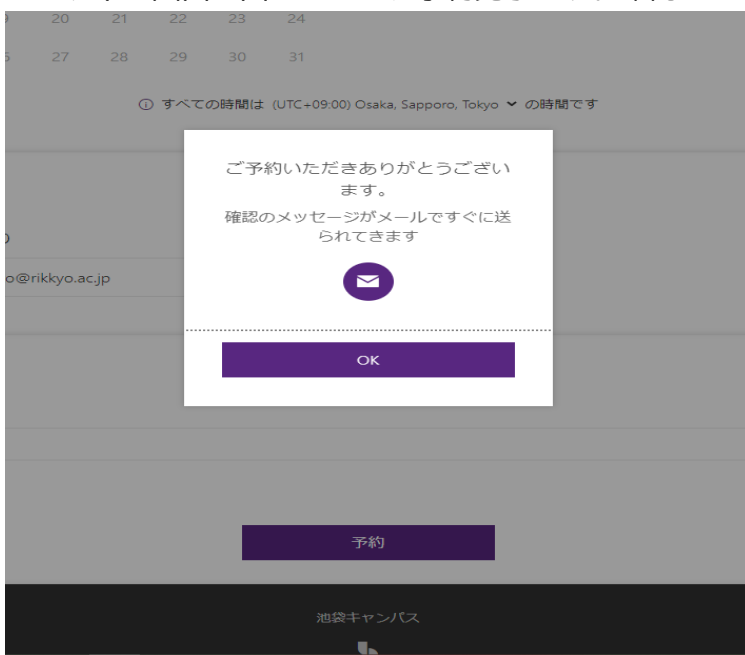
⑧

記載していただいた個人情報は、立教学院教職員健康診断の予約管理以外には利用いたしません。

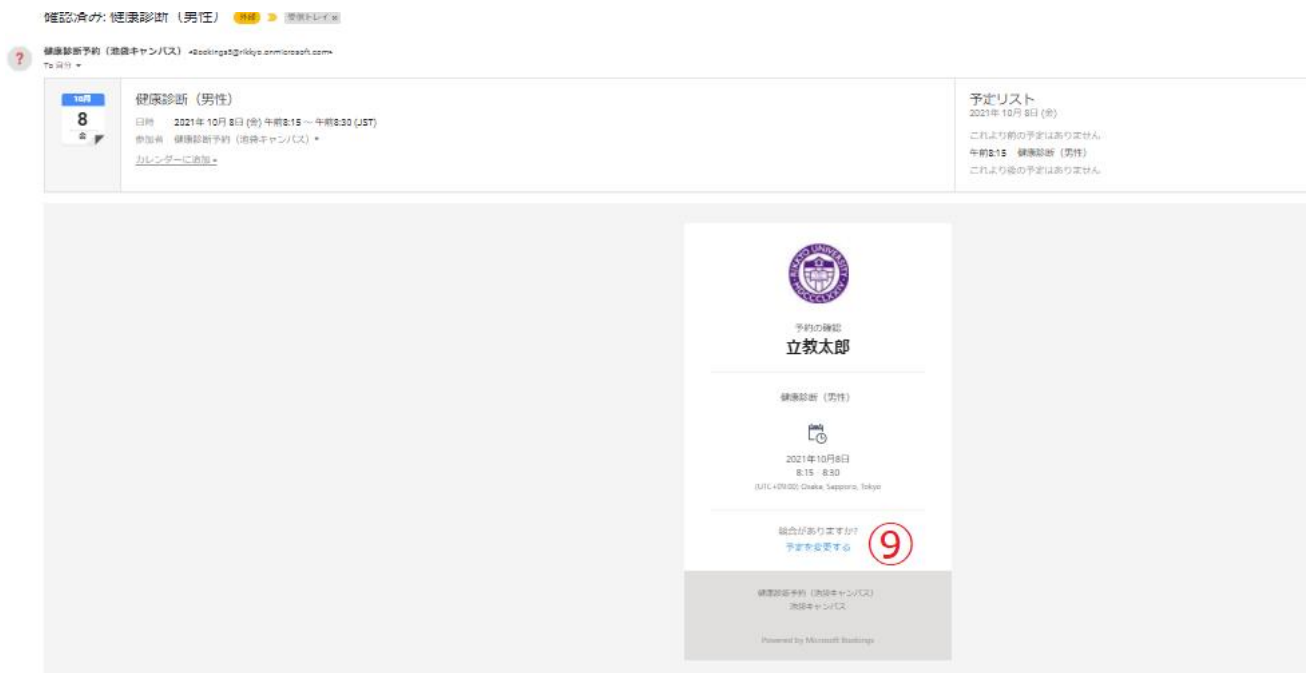
予約

- ⑥氏名を入力してください。（保険証の氏名を入力）
メールアドレスを入力してください。（立教メールアドレス）
- ⑦勤務員番号を入力ください。
- ⑧にを入れましたら、『予約』をクリックしてください。
(を入れないと予約ができません)

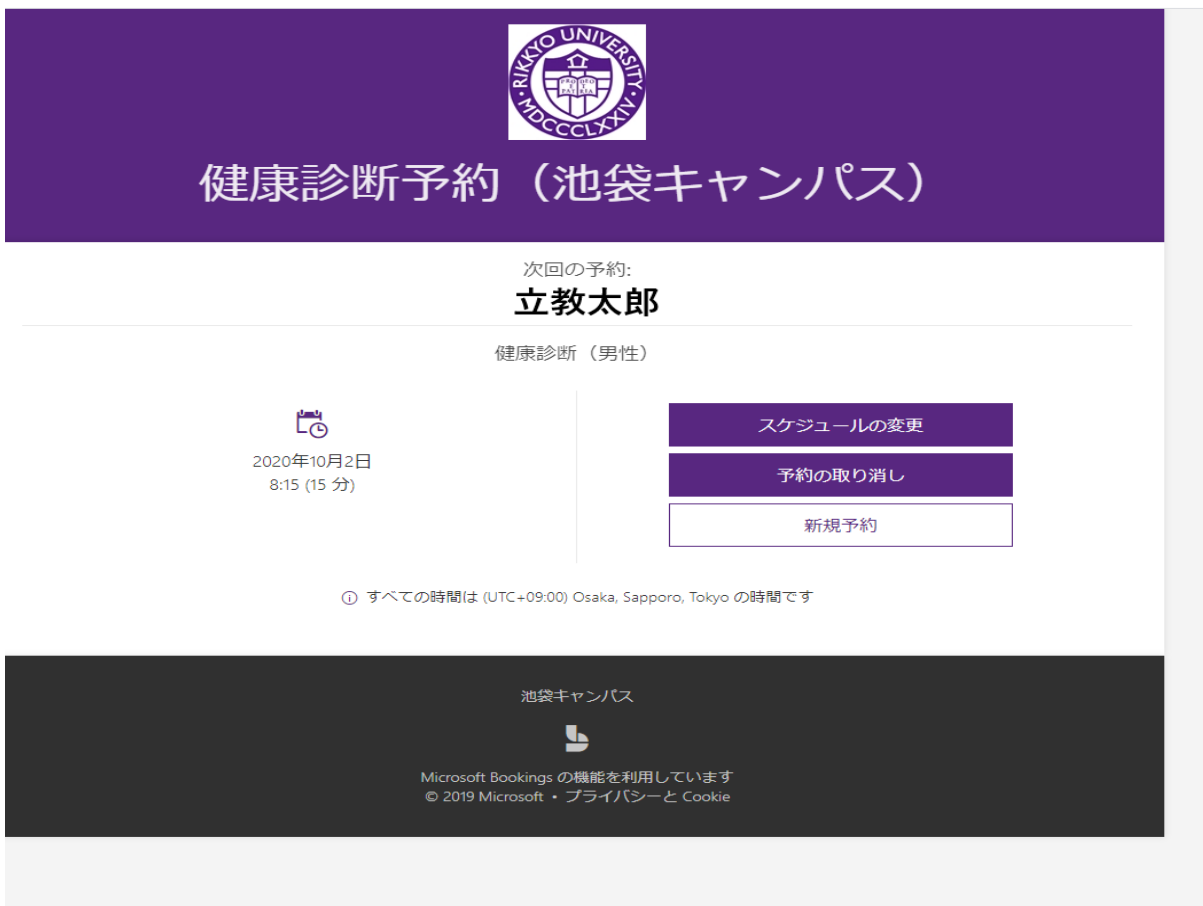
3. 以下の画面が出ましたら、予約完了です。確認メールをご確認ください。



4. 確認メールは以下のようになります。



⑨予約変更や予約の取り消しは、確認メールの「予約を変更する」をクリックした画面でできます。(以下画面)



6. 注意事項

- ・予約確認メールに記載されている時間は、すべて「受付の予約時間」です。
- ・男女の枠の選択を間違えないようお願いいたします。新座キャンパスは選択不要。
- ・間違えて予約した場合は、必ず予約を取り消ししてください。
(他の方が予約できなくなります)